

簡易型離心機 / BEGINNER'S SIMPLE CENTRIFUGE

■ CN-810 / CN-820 / CN-830






CN-810



CN-820 / 830

- 免換碳刷式馬達，無段變速操作控制。
- 開蓋自動斷電裝置及自動平衡系統。
- 角度型轉盤。
- 電源指示燈及保險絲安全裝置。
- ABS塑鋼外殼並附觀測視窗。
- 自動氣流冷卻循環及手動式安全門扣。
- 可更換6 ml用試管套。

- Brushless motor, stepless speed change.
- Auto power off when open.
- Auto-balance device.
- Angle rotor.
- Power pilot light & fuse safety device.
- ABS plastics outer covering.
- See-through window.
- Auto-cooling air circulation & manual cover lock.
- 6 ml adapter can be replaced.

Rotor		Tube size (φ x L) mm		6 ml adapter
		Max.	Min.	
R-8		16.5 x 117	12 x 90	 R-8 + 6 ml adapter
R-12		16.5 x 100	12 x 90	

Model	CN-810	CN-820	CN-830
Speed rpm (50/60 Hz)	Fixed 3,000 / 3,500	0 ~ 3,000 / 0 ~ 3,500	
Max. RCF (50/60Hz)	1,050 / 1,430 x g		
Capacity (ml x pcs)	15 x 8		15 x 12
Timer (min.)	0 ~ 30 or ON		
Weight (kg)	8		

Power : AC 110 / 220V , 50 / 60 Hz

Size : W290 x D320 x H245 (mm)

離心試管另購。 Tubes not included.